

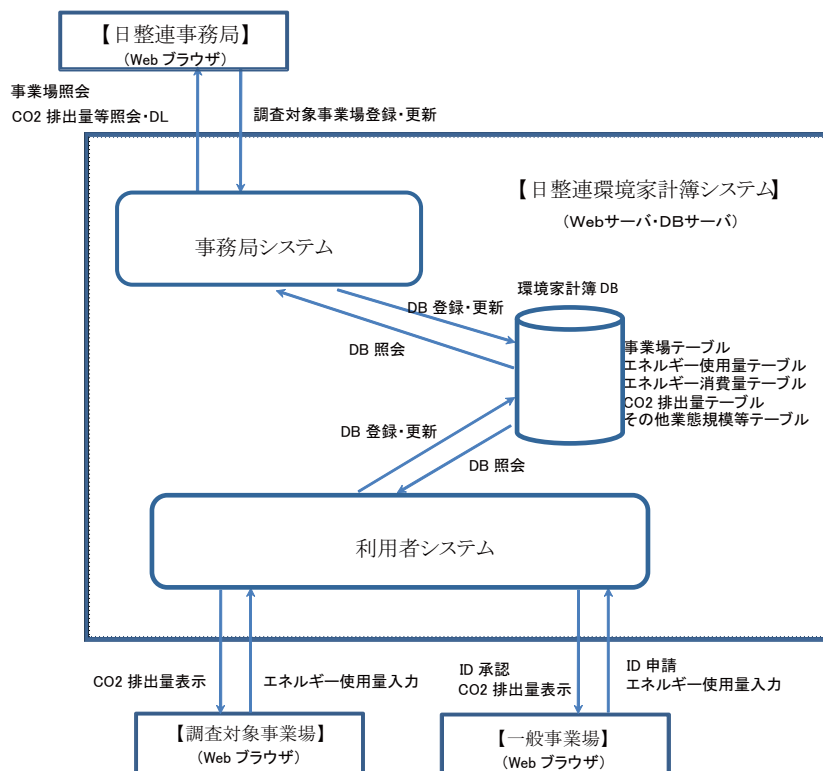
1. 環境家計簿システムの概要

●入力項目

- ・電気
- ・都市ガス
- ・LP ガス
- ・灯油
- ・ガソリン
- ・軽油
- ・重油
- ・入庫台数

●閲覧機能

- ・エネルギー使用量
- ・CO₂排出量



2. 環境家計簿システムの利用手順

- ①日整連HPトップページから「整備事業関連情報」にカーソルを合わせて、プルダウンが出たら、「環境家計簿」をクリック。
- ②ログイン画面が出たら、「新規登録」をクリック。
- ③新規登録画面が出たら、各項目を選択・入力して「確認」ボタンをクリック。
- ④入力確認画面を確認して頂き、内容に誤りが無ければ、「登録」ボタンをクリック。
- ⑤「登録されたメールアドレスに仮パスワードを送信しました」の画面が出ます。(画面を閉じて、メール受信を確認)
- ⑥メールで送信されたパスワード(メールアドレスが「会員ID」)で、①の画面からログイン。(ログインすると「記帳画面」に入れます。)
- ⑦記帳画面で、当月の使用量等を入力。
 - ・年間記帳画面前月以前の入力値の修正や、追加入力ができます。
 - ・グラフ画面入力したエネルギー使用量からCO₂排出量を算出し、グラフを作成することができます。
 - ・業態別、規模別、所属振興会別で他の事業場とのCO₂排出量の比較や順位の確認が出来ます。

社団法人 日本自動車整備振興会連合会 - Windows Internet Explorer

http://www.jaspa.or.jp/

ファイル(F) 編集(E) 表示(V) お気に入り(A) ツール(T) ヘルプ(H)

お気に入り 社団法人 日本自動車整備振興会連合会

イベント・キャンペーン情報
日整連とは
自動車整備士資格試験情報
マイカー点検情報
整備事業者向け情報

マイカー点検キャンペーン

スローガン決定!

「点検で
元気いっぱい
わたしの車」

詳細はこちら

ユーザー向け情報 整備事業者向け情報

環境家計簿システム入り口

日整連とは
マイカー点検情報
自動車整備士資格試験情報
環境関連情報

整備事業者関連情報
整備事業者向け情報
統計・データ
環境家計簿

FAINES
整備事業の情報館
整備マニュアル・作業点検表・技術情報サービスデータベース
ログイン
体験版のご利用に当たって

お知らせ
平成22年度マイカー点検キャンペーンスローガン決定
国民生活センターが自動車の電子キーに関するユーザー向けアドバイスを公表
第12回東京モーターショー2011は、会場を東京ビッグサイトに変更して開催
国土交通省が2009年中に自動車メーカーからの報告のあった事故・火災・種類別発生

更新情報
2010/08/03: 8月～10月開催の点検整備推進関係イベント、自動車点検教室の予定を登録(イベント・キャンペーン情報:マイカー点検キャンペーン)
2010/07/08: 「発行物一覧(自動車整備技術書関係)」を更新(日整連とは:発行物の紹介)
2010/06/01: 「発行物の訂正一覧(自動車整備士養成関係)」を更新(日整連とは:発行物の紹介)

環境にやさしい自動車の重量税・取得税が**減免**されます

詳細はこちら

自動車整備技能登録試験のご案内
自動車整備技術者認定資格制度のご案内
まちとクルマのオアシスへ
環境家計簿

グッドオアシスキャンペーン
イベント・キャンペーン情報
自動車不具合情報ホットライン

1. 環境家計簿システム入り

□

日整連HPトップページから「整備事業関連情報」にカーソルを合わせて、プルダウンが出たら、「環境家計簿」をクリックする。

バナーをトップページに追加して入りやすくしました

自動車整備環境家計簿 - Windows Internet Explorer

http://www6.jaspa.or.jp/hbenv/

ファイル(F) 編集(E) 表示(V) お気に入り(A) ツール(T) ヘルプ(H)

お気に入り 自動車整備環境家計簿

自動車整備事業場用環境家計簿システム

CO₂排出量「マイナス5%」を目指して

利用者専用ログイン

ここからは環境家計簿利用者専用ページとなります。
利用者の方は利用者IDとパスワードを入力してログインボタンをクリックして下さい。

環境家計簿利用者 ID

利用者 ID :

パスワード :

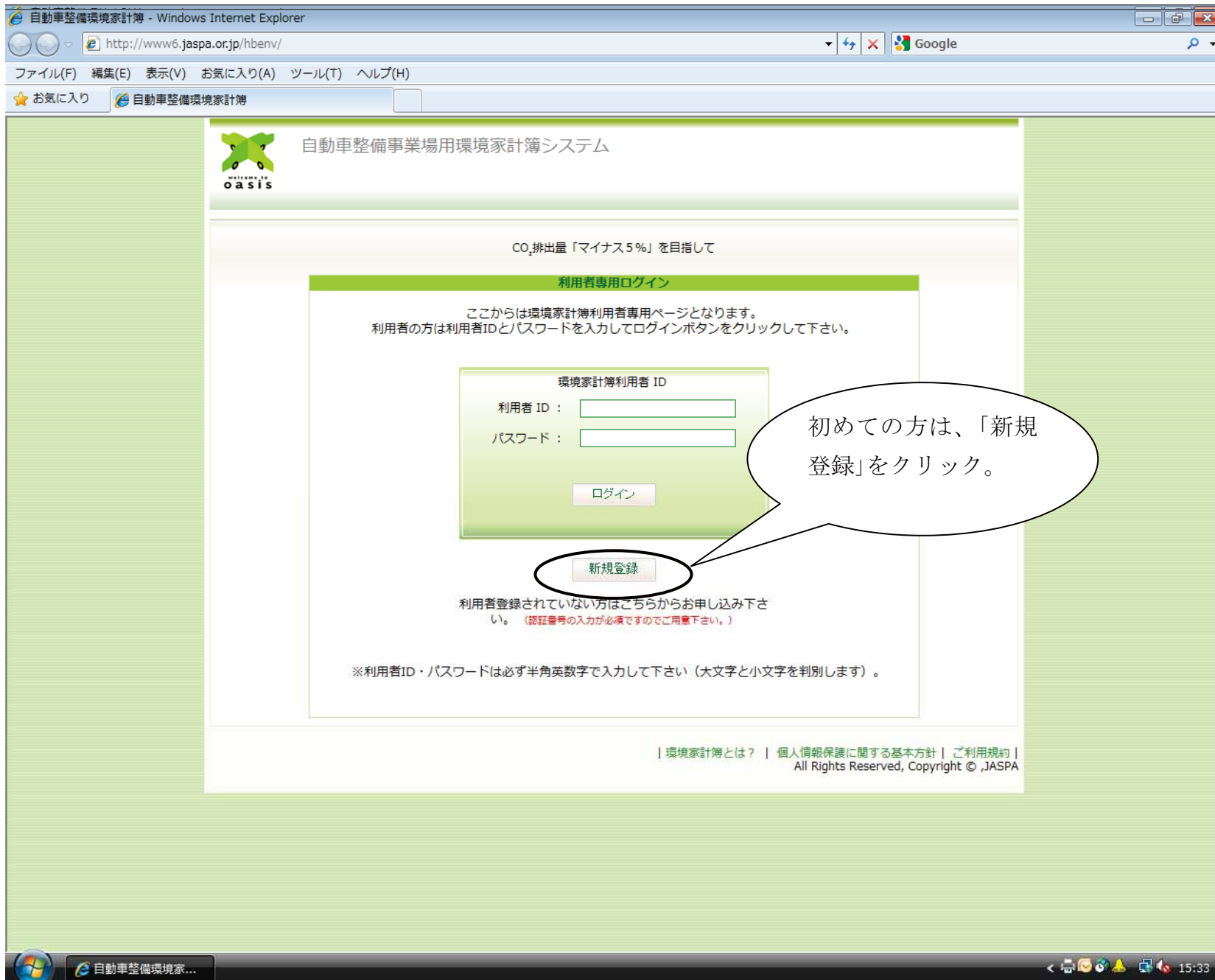
ログイン

新規登録

利用者登録されていない方はこちらからお申し込み下さい。
(認証番号の入力が必須ですのご留意下さい。)

※利用者ID・パスワードは必ず半角英数字で入力して下さい(大文字と小文字を判別します)。

| 環境家計簿とは? | 個人情報保護に関する基本方針 | ご利用規約 |
All Rights Reserved, Copyright © ,JASPA



2. ログイン画面


初めての場合は、「新規登録」に進む。

自動車整備環境家計簿 - Windows Internet Explorer

E:\hbenv_html\newRegist.html

ファイル(F) 編集(E) 表示(V) お気に入り(A) ツール(T) ヘルプ(H)

★ お気に入り 自動車整備環境家計簿

 自動車整備事業場用環境家計簿システム

CO₂排出量「マイナス5%」を目指して
「自動車整備事業場用環境家計簿システム」新規登録

■ 業態	--選んでください--
■ 所属振興会	札幌地方
■ 認証番号	<input type="text"/>
■ 指定番号	<input type="text"/>
■ 事業場名称	<input type="text"/>
■ 事業場名称(カナ)	<input type="text"/>
■ 整備要員数	<input type="text"/>
■ 住所	<input type="text"/>
■ TEL	<input type="text"/>
■ FAX	<input type="text"/>
■ 担当者	<input type="text"/>
■ 登録メールアドレス	<input type="text"/>

確認

[| お問い合わせ](#) | [| 個人情報保護に関する基本方針](#) | [| ご利用規約](#) |
All Rights Reserved, Copyright © 2010,JASPA

自動車整備環境家...

17:00

3. 新規登録画面

各項目を選択・入力して「確認」ボタンをクリックしてください。

メールアドレスが「会員ID」となります。

自動車整備環境家計簿 - Windows Internet Explorer

http://www6.jaspa.or.jp/hbenv/

ファイル(F) 編集(E) 表示(V) お気に入り(A) ツール(T) ヘルプ(H)

お気に入り 自動車整備環境家計簿


自動車整備事業場用環境家計簿システム

CO₂排出量「マイナス5%」を目指して
「自動車整備事業場用環境家計簿システム」新規登録

以下の内容で登録します。よろしければ「登録」ボタンをクリックして下さい。

■ 業態	自家
■ 所属振興会	東京都自動車整備振興会
■ 認証番号	123
■ 指定番号	
■ 事業場名称	株式会社***自動車
■ 事業場名称 (カナ)	カブシキガイシャ***ジドウシャ
■ 整備要員数	3
■ 郵便番号	xxx-xxxx
■ 住所	東京都xxxxxxxx
■ TEL	03-xxxx-xxxx
■ FAX	
■ 担当者	鈴木一郎
■ 登録メールアドレス	xxx@xxxx.jp

戻る 登録

[| 環境家計簿とは? |](#)
[| 個人情報保護に関する基本方針 |](#)
[| ご利用規約 |](#)
 All Rights Reserved, Copyright © ,JASPA

4. 確認画面

入力した項目を確認して頂き、内容に誤りが無ければ、「登録」ボタンをクリックしてください。



5. パスワード送信

登録したメールアドレスに仮パスワードを送信しました。


メールを受信して頂き、再度、送信されたパスワードでログインしてください。

自動車整備環境家計簿 - Windows Internet Explorer

E:\hbenv_html\monthCalc.html

ファイル(F) 編集(E) 表示(V) お気に入り(A) ツール(T) ヘルプ(H)

お気に入り 自動車整備環境家計簿


 自動車整備事業場用環境家計簿システム
 ようこそ 株式会社〇〇〇〇自動車 様

■ 当月の環境家計簿を記帳する
※入力後、記帳ボタンを押してください。

■ 対象年度/対象月：2010年 / 03月 整備要員数：5名

エネルギー項目	使用量	金額	エネルギー消費量(MJ)	CO ₂ 排出量(kg-CO ₂)
電気	<input type="text"/> kWh	<input type="text"/> 円		
都市ガス	<input type="text"/> m ³	<input type="text"/> 円		
LPガス	<input type="text"/> m ³	<input type="text"/> 円		
灯油	<input type="text"/> ℓ	<input type="text"/> 円		
ガソリン	<input type="text"/> ℓ	<input type="text"/> 円		
軽油	<input type="text"/> ℓ	<input type="text"/> 円		
重油	<input type="text"/> ℓ	<input type="text"/> 円		
入庫台数	<input type="text"/> 台			
合計				

[| 環境家計簿とは？](#) | [| お問い合わせ](#) | [| 個人情報保護に関する基本方針](#) | [| ご利用規約](#) |
 All Rights Reserved, Copyright © 2010,JASPA

自動車整備環境家...

17:45

6. 入力画面

ログインすると「記帳画面」に入れます。
 当月の使用量等を入力してください。

自動車整備環境家計簿 - Windows Internet Explorer

E:\hbenv_html\allCalc.html

ファイル(F) 編集(E) 表示(V) お気に入り(A) ツール(T) ヘルプ(H)

お気に入り 自動車整備環境家計簿


 自動車整備事業場用環境家計簿システム
 ようこそ 株式会社〇〇〇〇自動車様

■ まとめて環境家計簿を記帳する
※入力後、記帳ボタンを押してください。

■ 対象年度: 2009 整備要員数: 5名

エネルギー項目		使用量					
		4月	5月	6月	7月	8月	9月
電気	(kWh)	<input type="text"/>	<input type="text"/>	<input type="text"/>	<input type="text"/>	<input type="text"/>	<input type="text"/>
	(円)	<input type="text"/>	<input type="text"/>	<input type="text"/>	<input type="text"/>	<input type="text"/>	<input type="text"/>
都市ガス	(m ³)	<input type="text"/>	<input type="text"/>	<input type="text"/>	<input type="text"/>	<input type="text"/>	<input type="text"/>
	(円)	<input type="text"/>	<input type="text"/>	<input type="text"/>	<input type="text"/>	<input type="text"/>	<input type="text"/>
LPガス	(m ³)	<input type="text"/>	<input type="text"/>	<input type="text"/>	<input type="text"/>	<input type="text"/>	<input type="text"/>
	(円)	<input type="text"/>	<input type="text"/>	<input type="text"/>	<input type="text"/>	<input type="text"/>	<input type="text"/>
灯油	(l)	<input type="text"/>	<input type="text"/>	<input type="text"/>	<input type="text"/>	<input type="text"/>	<input type="text"/>
	(円)	<input type="text"/>	<input type="text"/>	<input type="text"/>	<input type="text"/>	<input type="text"/>	<input type="text"/>
ガソリン	(l)	<input type="text"/>	<input type="text"/>	<input type="text"/>	<input type="text"/>	<input type="text"/>	<input type="text"/>
	(円)	<input type="text"/>	<input type="text"/>	<input type="text"/>	<input type="text"/>	<input type="text"/>	<input type="text"/>
軽油	(l)	<input type="text"/>	<input type="text"/>	<input type="text"/>	<input type="text"/>	<input type="text"/>	<input type="text"/>
	(円)	<input type="text"/>	<input type="text"/>	<input type="text"/>	<input type="text"/>	<input type="text"/>	<input type="text"/>
重油	(l)	<input type="text"/>	<input type="text"/>	<input type="text"/>	<input type="text"/>	<input type="text"/>	<input type="text"/>
	(円)	<input type="text"/>	<input type="text"/>	<input type="text"/>	<input type="text"/>	<input type="text"/>	<input type="text"/>
入庫台数		<input type="text"/>	<input type="text"/>	<input type="text"/>	<input type="text"/>	<input type="text"/>	<input type="text"/>

エネルギー項目		使用量					
		10月	11月	12月	1月	2月	3月
電気	(kWh)	<input type="text"/>	<input type="text"/>	<input type="text"/>	<input type="text"/>	<input type="text"/>	<input type="text"/>
	(円)	<input type="text"/>	<input type="text"/>	<input type="text"/>	<input type="text"/>	<input type="text"/>	<input type="text"/>
都市ガス	(m ³)	<input type="text"/>	<input type="text"/>	<input type="text"/>	<input type="text"/>	<input type="text"/>	<input type="text"/>

自動車整備環境家...

17:47

7. 年間記帳画面

前月以前の入力値の修正や、追加入力ができます。



8. グラフ画面

入力したエネルギー使用量からCO₂排出量を算出し、グラフを作成します。


取組みの効果が一目でわかり、業態別、規模別、所属振興会別などのCO₂排出量平均値と比較が出来ます。

自動車整備環境家計簿 - Windows Internet Explorer

E:\hbenv_html\rank.html

ファイル(F) 編集(E) 表示(V) お気に入り(A) ツール(T) ヘルプ(H)

お気に入り 自動車整備環境家計簿


 自動車整備事業場用環境家計簿システム
 ようこそ 株式会社〇〇〇〇自動車様 [ログアウト](#)

[当月記帳](#)
[年間記帳](#)
[グラフ](#)
[ランキング](#)
[利用者情報](#)

■ CO2排出量のランキングを見る

■ 対象年度/月: 2009年度 2月

■ 業態: 自家 整備要員数: A1: ~3人まで

順位	CO ₂ 原単位
1位	〇〇〇
2位	〇〇〇
3位	〇〇〇
4位	〇〇〇
5位	〇〇〇
6位	〇〇〇
7位	〇〇〇
8位	〇〇〇
9位	〇〇〇
10位	〇〇〇

あなたの順位	CO ₂ 原単位
250 社中 105 位	〇〇〇

[環境家計簿とは?](#) | [お問合せ](#) | [個人情報保護に関する基本方針](#) | [ご利用規約](#) | All Rights Reserved, Copyright © 2010,JASPA

自動車整備環境家...

17:50

9. 排出量ランキング

入力したエネルギー使用量からCO₂排出量を算出し、業態別、規模別、所属振興会別に順位づけをして、自事業場のCO₂排出量がどのくらいの位置づけにあるのかを確認できます。